



1. Accede a nuestra web, WWW.SEVICI.ES y pulsa el botón “Regístrate”

2.

Introduce tu email y una contraseña de 6 dígitos (recuerda que no pueden ser números consecutivos y no pueden contener ningún “0” a la izquierda)



3.

Recibirás un email para validar tu cuenta, picha en el enlace y te llevará nuevamente a nuestra página web.



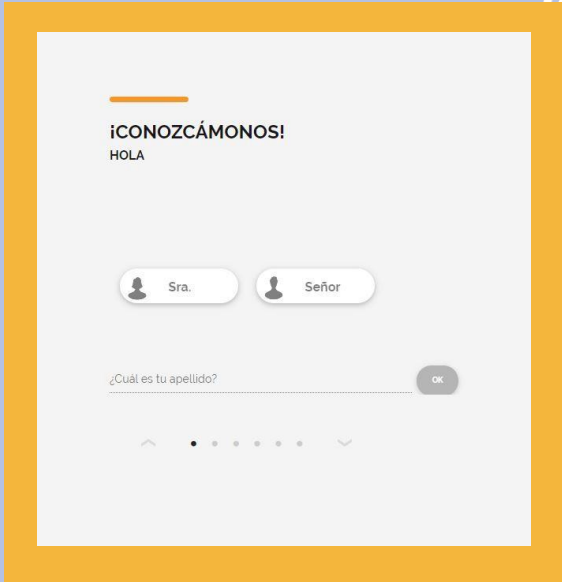
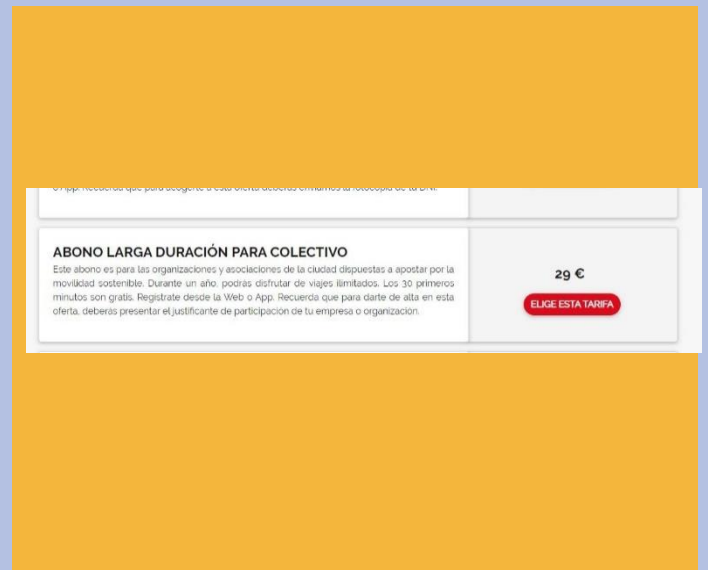
4.

Elige la opción “Larga Duración” que te permitirá, disfrutar del servicio SEVICI, durante un año, recuerda que los 30 primeros minutos de cada trayecto son gratuitos.

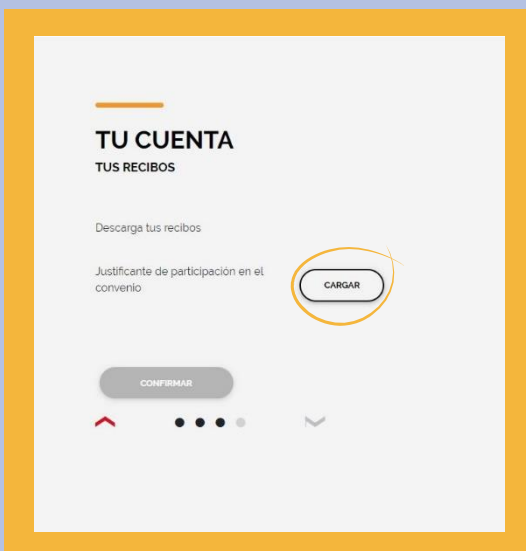


Selección el Abono Larga Duración para Colectivos por 29€.

5.



6. Rellena todos los campos con tus datos personales.



7.

Una vez hayas completado todos los datos de tu cuenta, deberás adjuntar el “documento de afiliación” y nuestro personal de atención al cliente lo revisará y procederá a la activación de la cuenta.

